

IDENTIFICACIÓN DEL MATERIAL QUIRURGICO

1. TIJERAS

- Standard romo-aguda



- Stándard romo-romo



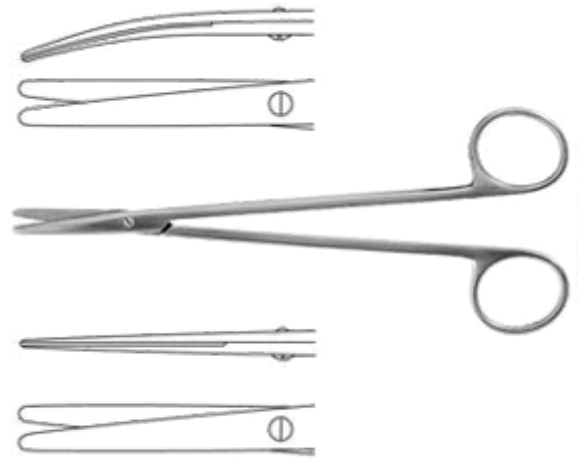
- De Bakey




- Mayo



- Metzenbaum recta
- Metzenbaum curvo



- Potts de Martel



- Sanvenero



2. PORTA-AGUJAS

- Porta- agujas



- Masson



- Mayo- Hegar



- Crile - wood



3. PINZAS

- Clamps

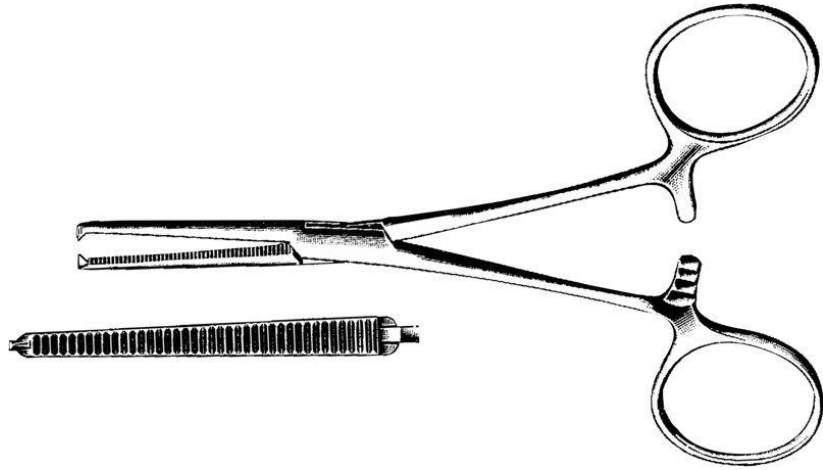
a) Atraumático



b) Pinza clamp



c) Pinza Kocher



d) Pinza clamp Weither



e) Foerster



f) Grosmayer



- Disección

a) Aliss



3/4

b) Babcock



c) Pinza de disección con dientes



d) Pinza de disección sin dientes



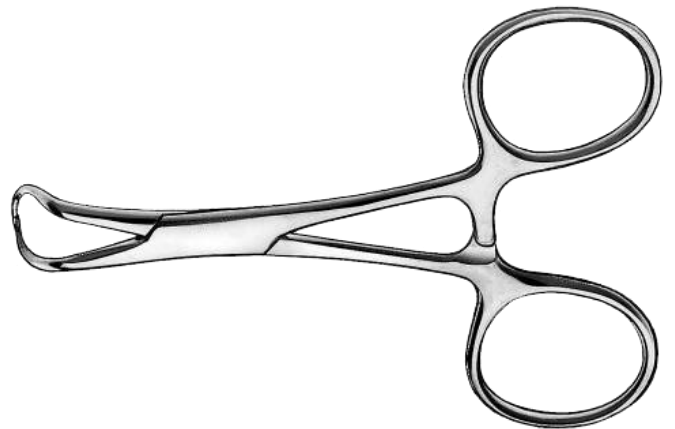
e) Duval



f) Allis




g) De campo



- Hemostaticas

a) Heiss



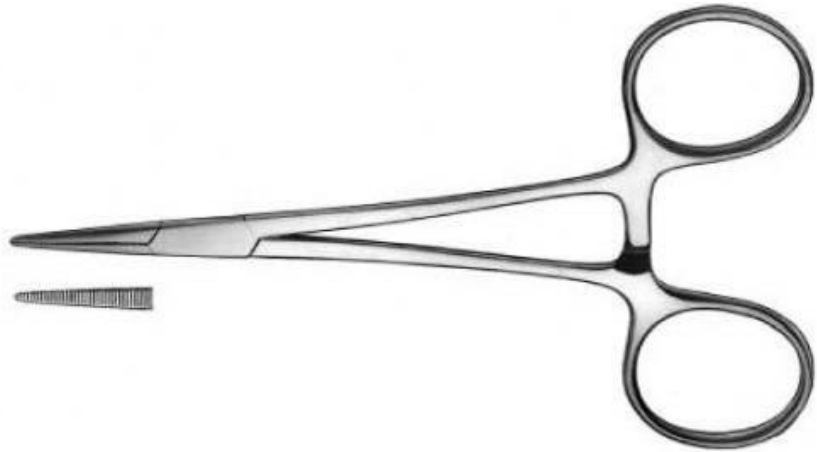
b) Mixer



c) Overholt



d) Mosquito recta



e) De Crafoord



4. DISECCIÓN

– Bisturi



– Estilete



- Cincel



©MEDIN, s.s.

- Gubias



- Aguja para ligaduras



- Sonda acanarada kocher



- Sonda conductora konig



19,5 cm - 7 3/4"
RU 6142-19



5. SEPRADORES

– Laparostatos

a) Separador abdominal y valvas



– Retractor de Volkmann



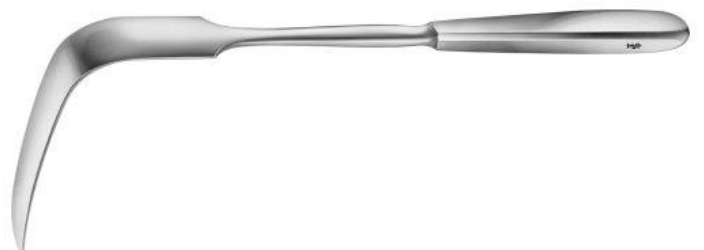
– Valva Mikulicz



– Valva de Doyen



– Valva simon



– Venenhaken



– Valva de Allison



– Farabeuf



– Langenbeck



– Roux



– Espátula abdominal




– Separador costal



6. OTROS

- **Estuche de esterilización**



- **Torniquete Rummel-belmont**



- **Tubos de aspiración**

